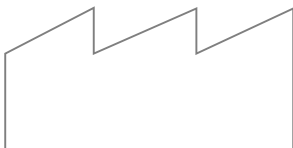













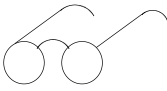
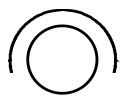


Symboler til brug ved værdistrømsanalysen

	Kunde og leverandør		Flytning af materiale			
<table border="1" data-bbox="172 398 466 584"> <tr> <td>Antal / tidsenhed</td> </tr> <tr> <td>Leveranceinterval</td> </tr> <tr> <td>Specifikation til leverance</td> </tr> </table>	Antal / tidsenhed	Leveranceinterval	Specifikation til leverance	Databoks Kunde- og leverandørdata Hvad der skal opfyldes hos kunden		Skub
Antal / tidsenhed						
Leveranceinterval						
Specifikation til leverance						
<table border="1" data-bbox="172 607 466 752"> <tr> <td>Proces</td> </tr> </table>	Proces	Procesboks		Træk		
Proces						
	Arbejdsområde		Informationsflow			
	Forbedringspunkter Kaizen muligheder		Elektronisk informationsflow			
	En trekant angiver lager (Inventory)	<table border="1" data-bbox="831 1122 1110 1211"> <tr> <td>Ugeplan</td> </tr> </table>	Ugeplan	Information		
Ugeplan						
	Ekstern transport		Supermarked (Midlertidig lager af delprodukter)			
	Intern transport	<table data-bbox="823 1462 1110 1529"> <tr> <td>dage</td> <td>min.</td> </tr> </table>	dage	min.	Flowtid	
dage	min.					
	Kanban post		Signal kort Kanbankort			
	Gå ud og se Planlægning på stedet		Person Operatør			